


Tutorial

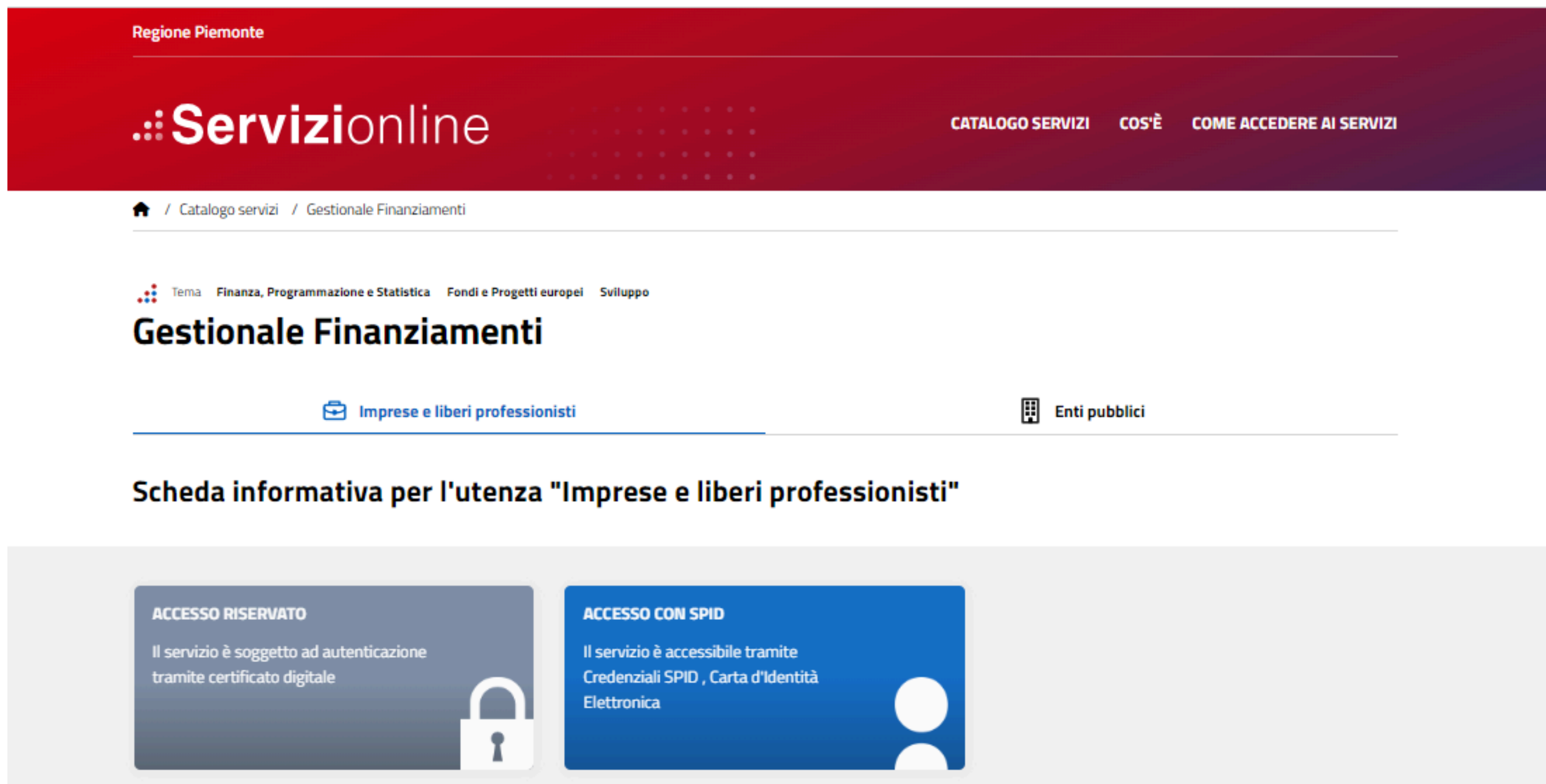
NEW

**Come abilitare soggetti
terzi alla piattaforma
GESTIONALE
FINANZIAMENTI
per la rendicontazione
telematica dei progetti**

Ultimo aggiornamento 17 dicembre 2024



Accedi con SPID, CIE o CNS/CNS TS su:
<https://servizi.regione.piemonte.it/catalogo/gestionale-finanziamenti>



Regione Piemonte

Servizi online

CATALOGO SERVIZI COS'È COME ACCEDERE AI SERVIZI

🏠 / Catalogo servizi / Gestionale Finanziamenti

Tema Finanza, Programmazione e Statistica Fondi e Progetti europei Sviluppo


Gestionale Finanziamenti

📁 Imprese e liberi professionisti 🏢 Enti pubblici

Scheda informativa per l'utenza "Imprese e liberi professionisti"


ACCESSO RISERVATO

Il servizio è soggetto ad autenticazione tramite certificato digitale



ACCESSO CON SPID

Il servizio è accessibile tramite Credenziali SPID, Carta d'Identità Elettronica







Attività da svolgere



Documenti di progetto



Attività da svolgere

🔍 Criteri di ricerca ▾


Selezionare un bando

Selezionare un progetto

Tutti

▾ Attività

CERCA



Seleziona il bando di riferimento e il progetto




Comunicazione di rinuncia

Gestione dati del progetto

Gestione integrazioni

Proposta di rimodulazione del conto economico

RENDICONTAZIONE



Gestione dati del progetto

Beneficiario: [REDACTED]

Codice progetto: [REDACTED] [DATI PROGETTO](#) [ATTIVITÀ PREGRESSE](#) [CONTO ECONOMICO](#)

DATI GENERALI

DATI BENEFICIARIO E SEDI

SOGGETTI



Gestione dati del progetto

Beneficiario: [REDACTED]

Codice progetto: [REDACTED] [DATI PROGETTO](#) [ATTIVITÀ PREGRESSE](#) [CONTO ECONOMICO](#)


DATI GENERALI


SOGGETTI

NUOVO SOGGETTO

 [mostra solo soggetti attivi](#)

Codice fiscale	Cognome nome / Denominazione	Ruolo	Tipo soggetto	Abilitato all'accesso
----------------	------------------------------	-------	---------------	-----------------------

[REDACTED]		Beneficiario	Persona Fisica	SI 
------------	--	--------------	----------------	------------------------------------------------------------------------------------------



1- Gestionale Finanziamenti: ABILITAZIONE UTENTI

Per richiedere l'abilitazione come DELEGATO ALLA FIRMA, selezionare il ruolo e inserire i dati richiesti

Dati soggetto

Nome
PIPPO

Cognome
VERDI

Codice fiscale
PPG

Selezionare un ruolo
Delegato alla firma

Abilitato all'accesso

Sesso
 M F

Nato il
1/1/1967

Selezionare uno stato
ITALIA

Selezionare una provincia
ASTI

Selezionare un comune
ASTI

Dati residenza

Indirizzo
VIA VAI n° 1

CAP
10100

Selezionare uno stato
ITALIA

Selezionare una regione
PIEMONTE

Selezionare una provincia
TORINO

Selezionare un comune
ALMESE

SALVA

Delegato alla firma: può operare per conto del Legale Rappresentante e può firmare le dichiarazioni da inviare tramite il Gestionale Finanziamenti



Codice fiscale	Cognome nome / Denominazione	Ruolo	Tipo soggetto	Abilitato all'accesso
PLTPP90M01L219L	PIPPO VERDI	OPERATORE INSERIMENTO DATI	Persona Fisica	<input checked="" type="checkbox"/>
SRC	IV BIANCHI MARI	Rappresentante Legale	Persona Fisica	<input checked="" type="checkbox"/>
		Delegato alla firma	Persona Fisica	<input checked="" type="checkbox"/>

Attenzione: i ruoli Delegato alla firma e Nuovo legale rappresentante devono essere convalidati dall'Istruttore.



Home

Attività da svolgere

Documenti di progetto

Archivio File

← Torna alla gestione dati del progetto

Nuovo Soggetto

Beneficiario: [REDACTED]

Codice progetto: [REDACTED] **DATI PROGETTO E ATTIVITÀ PREGRESSE** CONTO ECONOMICO

Dati soggetto

Nome _____

Sesso
 M F

Cognome _____

Nato il _____ 

Codice fiscale _____

Selezionare uno stato
ITALIA ▾

Selezionare un ruolo
Rappresentante Legale ▾

Selezionare una provincia ▾

Solo il rappresentante legale viene automaticamente abilitato all'accesso

Abilitato all'accesso

Selezionare un comune..... ▾



Compila i campi richiesti e spunta "ABILITATO ALL'ACCESSO"



Home

Attività da svolgere

Documenti di progetto

Archivio File

[← Torna alle attività da svolgere](#)

Gestione dati del progetto

✓ Indirizzo email salvato con successo.

Beneficiario: [REDACTED]

Codice progetto: [REDACTED] [DATI PROGETTO](#) [ATTIVITÀ PREGRESSE](#) [CONTO ECONOMICO](#)


DATI GENERALI

SOGGETTI

[NUOVO SOGGETTO](#)

[mostra solo soggetti attivi](#)

Codice fiscale	Cognome nome / Denominazione	Ruolo	Tipo soggetto	Abilitato all'accesso
[REDACTED]	[REDACTED]	Operatore inserimento dati	Persona Fisica	SI <input checked="" type="checkbox"/>
[REDACTED]	[REDACTED]	Beneficiario	Persona Fisica	SI <input type="checkbox"/>



Visualizza tutti i soggetti inseriti e decidi se mantenere l'abilitazione all'accesso o disattivarla

Attività da svolgere

🔍 Criteri di ricerca ▲


Selezionare un bando

Selezionare un progetto

Tutti

▼ Attività

CERCA



Ripeti questa procedura per tutte le tue domande, selezionando il bando di riferimento e il progetto

